

## Relatório de Cobertura da Pastoral da Criança - Brasil (Regiões/Estados)

Indexado por: % Meta

## Crianças Menores de 6 Anos

UF	Estado	IBGE - censo 2010 *1			Pastoral da Criança 2015/4*2		
		Total Crianças	Crianças Pobres	% Crianças Pobres	Total Crianças	% Meta	
<b>1 NORTE</b>							
AC	ACRE	93707	68836	73,5	9408	13,7	😊
PA	PARÁ	892120	688740	77,2	78129	11,3	😊
RO	RONDÔNIA	155484	85890	55,2	8141	9,5	😊
TO	TOCANTINS	148800	98444	66,2	8084	8,2	😊
AM	AMAZONAS	449253	332598	74,0	24355	7,3	😊
AP	AMAPÁ	83999	55945	66,6	3805	6,8	😊
RR	RORAIMA	57467	39151	68,1	685	1,7	😊
<b>Crianças pobres acompanhadas</b>					<b>132.607</b>	<b>9,7</b>	
<b>Crianças não pobres acompanhadas</b>					<b>0</b>		
<b>Total de Crianças</b>		<b>1.880.830</b>	<b>1.369.604</b>	<b>72,8</b>	<b>132.607</b>		
<b>2 NORDESTE</b>							
PB	PARAIBA	351087	269526	76,8	45229	16,5	* 😊
PE	PERNAMBUCO	820479	621702	75,8	96912	15,6	* 😊
BA	BAHIA	1289780	978128	75,8	107571	11,0	* 😊
SE	SERGIPE	204014	151677	74,3	14962	9,9	😊
PI	PIAUI	300402	235036	78,2	22577	9,6	😊





CE	CEARÁ	779528	602630	77,3	42688	7,1	😊
RN	RIO GRANDE DO NORTE	287122	204017	71,1	14456	7,1	😊
AL	ALAGOAS	328906	263492	80,1	18600	7,1	😊
MA	MARANHÃO	770003	637952	82,9	41596	6,5	😊
<b>Crianças pobres acompanhadas</b>					<b>403.667</b>	<b>10,2</b>	
<b>Crianças não pobres acompanhadas</b>					<b>924</b>		
<b>Total de Crianças</b>		<b>5.131.321</b>	<b>3.964.160</b>	<b>77,3</b>	<b>404.591</b>		

### 3 SUDESTE

ES	ESPIRITO SANTO	296252	151231	51,0	26106	17,3	😊
MG	MINAS GERAIS	1551152	825542	53,2	124001	15,0	* 😊
SP	SÃO PAULO	3240011	1189818	36,7	95192	8,0	* 😊
RJ	RIO DE JANEIRO	1199322	580429	48,4	36834	6,3	😊
<b>Crianças pobres acompanhadas</b>					<b>281.559</b>	<b>10,2</b>	
<b>Crianças não pobres acompanhadas</b>					<b>574</b>		
<b>Total de Crianças</b>		<b>6.286.737</b>	<b>2.747.020</b>	<b>43,7</b>	<b>282.133</b>		

### 4 SUL

PR	PARANÁ	865706	340408	39,3	124350	33,4	* 😊
SC	SANTA CATARINA	491802	135690	27,6	35194	21,5	* 😊
RS	RIO GRANDE DO SUL	783961	318294	40,6	38963	11,8	* 😊
<b>Crianças pobres acompanhadas</b>					<b>180.352</b>	<b>22,7</b>	
<b>Crianças não pobres acompanhadas</b>					<b>18.155</b>		

<b>Total de Crianças</b>	<b>2.141.469</b>	<b>794.392</b>	<b>37,1</b>	<b>198.507</b>		
<b>5 CENTRO-OESTE</b>						
MT	MATO GROSSO	295942	141733	47,9	40424	26,6  *
MS	MATO GROSSO DO SUL	231770	116361	50,2	12425	10,1  *
GO	GOIÁS	531378	247531	46,6	21704	8,5  *
DF	DISTRITO FEDERAL	228699	80722	35,3	2839	3,5  *
<b>Crianças pobres acompanhadas</b>					<b>73.394</b>	<b>12,5</b>
<b>Crianças não pobres acompanhadas</b>					<b>3.998</b>	
<b>Total de Crianças</b>		<b>1.287.789</b>	<b>586.347</b>	<b>45,5</b>	<b>77.392</b>	
<b>TOTAL BRASIL</b>						
<b>Crianças pobres acompanhadas</b>					<b>1.071.579</b>	<b>11,3</b>
<b>Crianças acompanhadas acima da media</b>					<b>23.651</b>	
<b>Total de Crianças</b>		<b>16.728.146</b>	<b>0</b>	<b>56,6</b>	<b>1.095.230</b>	

Fontes:

\*1 - IBGE. Indicadores sociais municipais 2010: Brasil. Rio de Janeiro: IBGE; 2012.

\*2 - Sistema de Informação da Pastoral da Criança, Relatório de Metas e Coberturas, Abrangência por níveis Brasil(Regiões/Estados), Trimestre 4 do ano 2015. Folhas de Acompanhamento Digitadas até 24/05/2016 às 15:32 horas. Disponível em --<http://www.pastoraldacrianca.org.br/pastcri-prg/>--[2016 Mai 24]